

QUICKSILVER® CAPTUR

555 Pilothouse



SPECIFICHE

• Lunghezza fuoritutto (M)	5.31	• Categoria CE	C
• Lunghezza della carena (M)	5.10	• Numero massimo di persone	5
• Larghezza massima (M)	2.40	• Potenza massima (HP / KW)	115 / 84.6
• Altezza – senza tendalino (M)	2.58	• Lunghezza gambo motore FB	L
• Peso a secco (Kg)	1170	• Deadrise (deg)	15
• Capacità carburante (L)	90	• Capacità massima di carico (kg)	610

EQUIPAGGIAMENTO STANDARD

• 2 posti letto (Comfort Pack cabina)	• Sedile Pilota e Copilota	• Indicatore carburante	• Gavoni portacanne nel pozzetto
• Luci in cabina	• Gavone ancora	• Presa elettrica 12v	• Pozzetto autosvuotante
• Pompa di sentina elettrica	• Rullo di prua	• Portacanne	• Contamiglia/contagiri analogici
• Estintore	• Luci di navigazione	• Finestre laterali scorrevoli	• Scaletta da bagno
	• Vasca del pescato	• Pre-Rigging fuoribordo	

PACCHETTI & OPTIONAL

SMART Edition

- Comfort Pack cabina
- Comfort Pack pozzetto
- Fish Pack

Comfort Pack pozzetto

- Panca di poppa scorrevole / Cuscini
- Cuscineria di prua
- Faro Pozzetto
- Tavolo pozzetto

Fish Pack

- Vasca del vivo
- Sistema lavaggio pozzetto con acqua di mare
- 2 Portacanne addizionali

Electronic Pack

- GPS Combo 7" (SIMRAD NSS evo 2)"
- Stereo Fusion con altoparlanti

Comfort Pack cabina

- Tende in cabina
- Passo d'uomo apribile
- Cuscini ed estensione per il letto
- Sedile copilota
- Estensione divano
- Tergicristallo di dritta

Equipaggiamento optional

- Tendalino
- Supporto motore ausiliario
- Anello antifurto
- Tendalino sospeso
- Murate colorate
- Chiusura compl. campeggio
- Timoneria idraulica
- Passo d'uomo apribile
- SmartCraft

OFFERTA MOTORI MERCURY

- F 40 ELPT EFI Orion
- F 40 ELPT EFI PRO
- F 60 ELPT EFI
- F 80 ELPT EFI

- F 100 ELPT EFI
- F 100 ELPT EFI CT
- F 115 ELPT EFI
- F 115 ELPT EFI CT

Per ulteriori informazioni, visitate il nostro sito www.quicksilver-boats.com

Il nostro obiettivo è il costante miglioramento dei prodotti, pertanto le nostre specifiche sono soggette a modifiche

Modificato con SPE 30/08/2016 - Scheda prodotto MY2017: 1 Settembre 2016 - 30 Agosto 2017

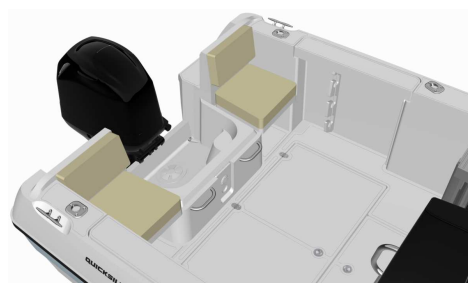
QUICKSILVER® CAPTUR

555 Pilothouse

PESCARRE SENZA COMPROMESSI

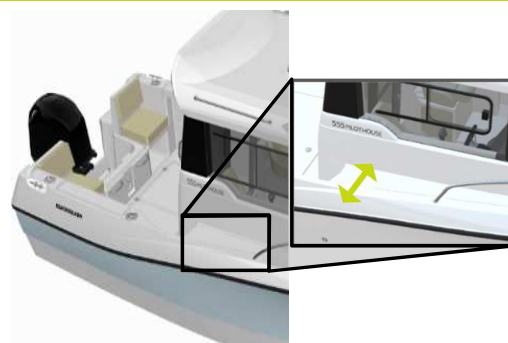
- L'area del pozzetto, più ampia della media, permette di avere sufficiente spazio per pescare
- Spazio per lo stoccaggio di 6 canne da pesca
- 2 portacanne standard in coperta con la possibilità di aggiungerne altri 2
- Gavone per il pescato integrato nella coperta con pompa
- Optional vasca del vivo con ricircolo ed ossigenazione costante dell'acqua

CARATTERISTICHE & VANTAGGI



SICUREZZA

- Il layout asimmetrico permette un facile passaggio alla prua
- Visibilità a 360° dal cruscotto e dal parabrezza in vetro
- Le murate alte e la superficie antiscivolo della coperta favoriscono un ambiente sicuro a bordo



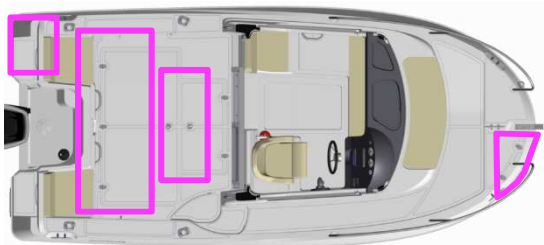
COMFORT

- I posti a sedere interni sono per due ma possono essere aumentati a 3
- Si possono aggiungere un divanetto di poppa con tavolo per ulteriori posti a sedere
- Optional cuscini in cabina che formano un letto a 2 posti



SPAZIO

- Le esche ed il pescato rimarranno freschi nelle relative vasche (Incluso nel Fish Pack)
- Ulteriori spazi di stoccaggio sotto alle sedute
- Un gavone con chiusura a chiave integrato nel pozzetto



Per ulteriori informazioni, visitate il nostro sito www.quicksilver-boats.com

Il nostro obiettivo è il costante miglioramento dei prodotti, pertanto le nostre specifiche sono soggette a modifiche

Modificato con SPE 30/08/2016 - Scheda prodotto MY2017: 1 Settembre 2016 - 30 Agosto 2017